

Finansrapport Aurskog Høland kommune

Forvaltning av gjeldsportefølje og finansieringsavtaler

Rapport 2021 1 januar til 30 april

(Rapportdato 30. april, utskrevet 11. mai 2021)

Innholdsfortegnelse

- Side 3: Oppsummering og nøkkeltall – del I**
- Side 4: Oppsummering og nøkkeltall – del II**
- Side 5: Fordeling rentebinding**
- Side 6: Finansreglementets krav og strategi**
- Side 7: Porteføljens rentebindingstid og renterisiko**
- Side 8: Porteføljens kapitalbinding og refinansieringsrisiko**
- Side 9: Utvikling i rentebindingstid**
- Side 10: Utvikling i gjennomsnittrente**
- Side 11: Utvikling i lånegjeld**
- Side 12: Opptak av nye lån og refinansieringer i perioden**
- Side 13: Forfall og rentereguleringer i perioden**
- Side 14: Motpartoversikt lån**
- Side 15: Motpartoversikt rentebytteavtaler**
- Side 16: Markedskommentar**
- Side 17: Ordliste, forklaringer og beregninger**
- Appendiks I: Oversikt rentebetingelser og rentekostnader**
- Appendiks II: Stamdataoversikt**

Forbehold

Denne rapporten er utarbeidet av Bergen Capital Management AS (heretter BCM) i samsvar med forskrift om finansforvaltning og kundens reglement for finansforvaltning. Rapporten baserer seg på kilder som vurderes som pålitelige, men BCM garanterer ikke at informasjonen i rapporten er presis eller fullstendig.

Uttalelsene i rapporten reflekterer oppfatninger på det tidspunkt rapporten ble utarbeidet, og BCM forbeholder seg retten til å endre oppfatninger uten varsel.

Denne rapporten skal ikke forstås som et tilbud eller anbefaling om kjøp eller salg av finansielle instrumenter. BCM påtar seg intet ansvar for verken direkte eller indirekte tap eller utgifter som skyldes forståelsen av og/eller bruken av denne rapporten.

Denne rapporten er kun ment å være til bruk for våre kunder, ikke for offentlig publikasjon eller distribusjon, men BCM tar dog ingen forbehold om kunders eventuelle offentliggjøring. Ansatte i BCM kan eie verdipapirer i selskaper som er omtalt i rapporten, og kan kjøpe eller selge slike verdipapirer iht. selskapets gjeldende retningslinjer.

Rapporten er utarbeidet på et gitt tidspunkt, rentevilkår og risiko kan ha endret seg etter rapporteringsdato.

Historiske rentevilkår i porteføljer forvaltet av BCM er ingen garanti for fremtidig rentevilkår. Fremtidige rentevilkår vil blant annet avhenge av markedsutviklingen, konkurranseutsetting, kundens risikoramme, samt kostnader ved lån/verdipapirer.

Rapporten inneholder kun gjeld som er forvaltet av BCM. Rapporten er utarbeidet på basis av opplysninger fra långivere, Stamdata og kunde, BCM kan ikke ta ansvar for riktigheten av informasjonen oppgitt fra tredjeparter. Ved reproduksjon eller annen bruk av rapporten bør rapporten i sin helhet vedlegges.

BCM vil sjekke av status mot kundens finansreglement ved rapportering. Men BCM oppfordrer kunden til å foreta nødvendige kontroller, da det er kunden selv som er ansvarlig for at gjeldsporteføljen er i henhold til vedtatt reglement. Dersom BCM ikke mottar innvendinger mot rapporten innen 10 virkedager etter utsendt rapport anses rapporten som korrekt og akseptert av kunden.

BCM mottar ikke returprovisjon eller tilskyndelser fra tredjeparter og selskapets eneste inntektskilde er kunden.

Oppsummering og nøkkeltall – del I

Nøkkeltall	30.04.2021	01.01.2021	Forklaring	Kommentar
Total lånegjeld	Kr. 1 210 466 570	Kr. 1 210 666 570	Viser samlet lånegjeld ved utløpet av rapporteringsperioden. Inkluderer alle lån som er gjengitt i stamdataoversikten.	
Rentebindingstid (inkl. rentebytteavtaler med fremtidig oppstart dersom det finnes slike i porteføljen).	1,44 ÅR	1,52 ÅR	Måltallet angir porteføljens vektete gjennomsnittlige rentebindingstid. Tallet viser hvor lenge renten på sertifikat, lån og obligasjoner i porteføljen er fast, hensyntatt alle kontantstrømmer (rentebetalinger, avdrag og hovedstol). Dersom en låneportefølje uten avdrag og årlige rentebetalinger har rentebindingstid på 1 betyr det at porteføljen i gjennomsnitt har en rentebinding på 12 måneder. Rentebindingstid er et kontantstrøm basert nøkkeltall og benyttes fremfor durasjon som er basert på markedsverdier.	
Vektet gjennomsnittrente	1,38 %	1,35 %	Måltallet angir porteføljens vektete gjennomsnittlige kupongrente, effektiv rente vil avvike noe. Ved sammenligning mot referanserente må det tas hensyn til durasjon og rentesikringsstrategi.	
Kapitalbinding	2,06 ÅR	-	Måltallet angir porteføljens vektete gjennomsnittlige kredittbinding. Tallet viser hvor lang tid det i gjennomsnitt tar før renter, avdrag og hovedstol er nedbetalt eller forfalt til betaling. Desto høyere tall, desto mindre refinansieringsrisiko har porteføljen alt annet like.	

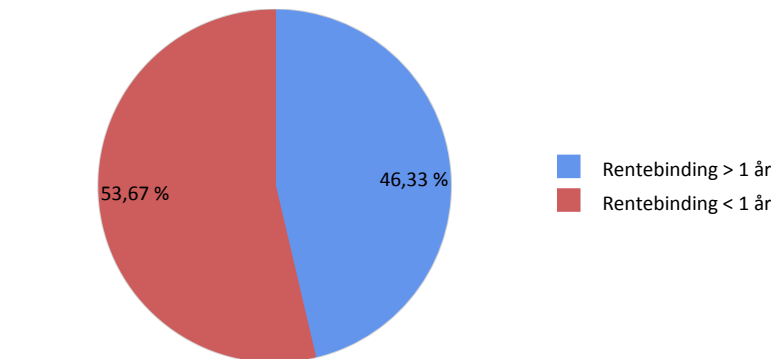
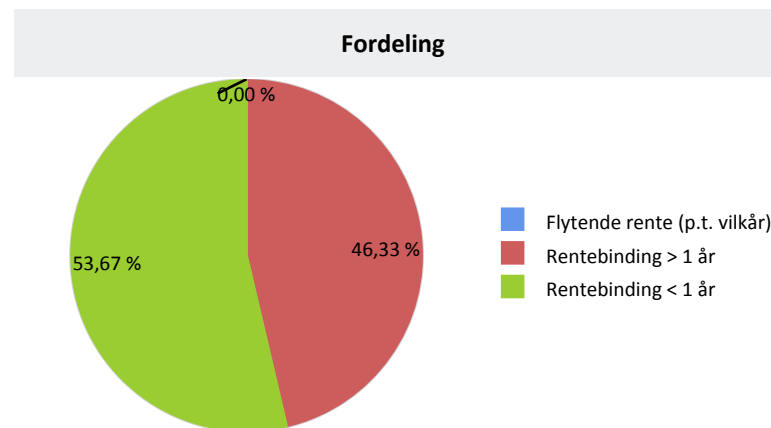
Oppsummering og nøkkeltall - del II

Nøkkeltall	30.04.2021	01.01.2021	Forklaring	Kommentar
Derivat volum (i % av gjeld)	4,54 %	4,54 %	Andel derivater (rentebytteavtaler, FRA, etc.) i (%) forhold til lånevolum.	
Rentebinding under 1 år	53,67 %	53,66 %	Andel forfall av rentebinding kommende år, dette nøkkeltallet viser hvor stor andel av porteføljen som har renteregulering innenfor det nærmeste året.	
Kapitalbinding under 1 år	37,14 %	-	Andel forfall kommende år, dette nøkkeltallet viser hvor stor andel av porteføljen som kommer til forfall innenfor det nærmeste året.	
Rentesensitivitet (1 %-poeng økning)	Kr. 6 496 103	Kr. 6 496 103	Estimat på økt rentekostnad ved 1 % - poeng økning i det generelle rentenivået (total gjeld x Rentebinding under 1 år x 1 %). Viser hvor mye porteføljens rentekostnad kommer til å øke med p. a. 1 år frem i tid ved 1%- poeng økning i det generelle rentenivået. Måltallet er lineært.	

Fordeling rentebinding

Fordeling	Saldo	Prosentvis av total
Rentebinding over 1 år (fastrente)	560 856 250	46,33 %
Rentebinding under 1 år (flytende rente)	649 610 320	53,67 %
Sum rentebinding	1 210 466 570	100,00 %
Flytende rente (p.t. vilkår)	0	0,00 %
SUM	1 210 466 570	100,00 %

Fordeling	Saldo	Prosentvis av total
Rentebinding over 1 år (fastrente)	560 856 250	46,33 %
Rentebinding under 1 år (flytende rente)	649 610 320	53,67 %
SUM	1 210 466 570	100,00 %



Forklaring til tabeller og grafer

Tabellene over viser fordelingen for gjeldsporteføljen angitt ved bruk av enkel rentebinding. Lån med rentebinding over 1 år er fastrentelån eller obligasjonslån med gjenværende rentebinding over 1 år på rapporteringsdato. Lån med flytende rente er sertifikat, obligasjoner og gjeldsbrevlån med gjenværende rentebinding under 1 år. Dersom porteføljen inneholder lån med p.t. vilkår har de 14 dagers rentevarsel og oppsigelsestid og en rentebinding på $14 / 365 = 0,04$. Dersom porteføljen inneholder lån med Nibortilknytning (3 eller 6 MND) er de sortert som lån med rentebinding under 1 år. Det er til enhver tid gjenværende rentebinding som er utgangspunkt for beregning av om fastrentene er under eller over 1 år. Figurene viser grafisk fordeling av gjeldsporteføljen målt ved bruk av enkel rentebinding. Alle lån som er medtatt i beregningen er gjengitt i "stamdataoversikten" som er vedlagt denne rapporten.

Finansreglementets krav og strategi

Krav i gjeldende reglement	Status	Kommentar
Det kan kun tas opp lån i norske kroner.	OK	
Låneopptak skal søkes gjennomført til markedets gunstigste betingelser. Det skal normalt innhentes minst 2 konkurrerende tilbud fra aktuelle långivere. Prinsippet kan fravikes ved låneopptak i statsbank (f.eks etableringslån i Husbanken).	OK	
Styring av låneporteføljen skal skje ved å optimalisere låneopptak og rentebindingsperiode i forhold til oppfatninger om fremtidig renteutvikling og innenfor et akseptabelt risikonivå gitt et overordnet ønske om forutsigbarhet og stabilitet i lånekostnader.	OK	
Refinansieringsrisikoen skal reduseres ved å spre tidspunkt for renteregulering/forfall.	OK	
For å oppnå ønsket rentebinding, gis det anledning til å ta i bruk framtidige renteavtaler (FRA), rentebytteavtaler (SWAP) og fastrente. Rentesikringsinstrumentene kan benyttes i den hensikt å endre renteesponeringen for kommunens lånegjeld. Forutsetninger for å gå inn i slike kontrakter skal være at en totalvurdering av renteforventninger og risikoprofil på et gitt tidspunkt, tilsier at slik endring er ønskelig. Ved inngåelse av rentebytteavtaler skal det avholdes budrunde for å oppnå markedsmessige korrekte rentevilkår.	OK	
Det er ikke tillatt å løsrive derivathandelen fra den øvrige finans- og gjeldsforvaltningen, og rapportering og beregninger av nøkkeltall skal inkludere FRA- og SWAP-kontrakter.	OK	
Låneporteføljen skal bestå av færrest mulig lån, dog slik at refinansieringsrisikoen ved ordinære låneforfall begrenses.	OK	
Enkeltlån kan ikke utgjøre mer enn 30 % av kommunens samlede gjeldsportefølje.	OK	
Under ellers like forhold vil det være formålstjenlig at kommunen fordeler lån på flere långivere.	OK	
Gjennomsnittlig vektet løpetid på lånene (tid til forfall) bør være over 1 år for å redusere refinansieringsrisikoen, og for å regulere hvor stor andel av lånegjelden som kommer til forfall	OK	

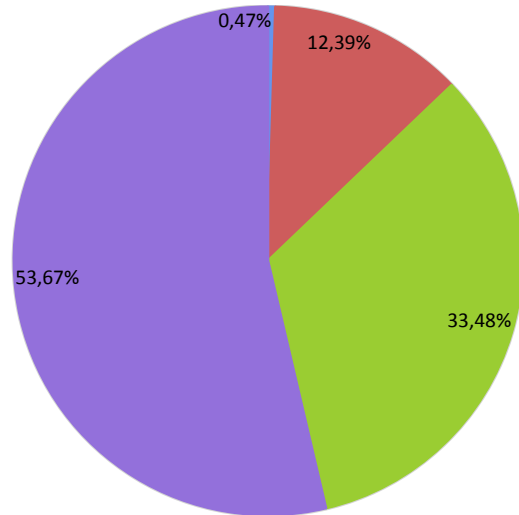
Krav til forvaltning av gjeldsporteføljen i henhold til gjeldende finansreglement. Kommentarer kun dersom det er avvik fra finansreglement.

Porteføljens rentebindingstid og renterisiko

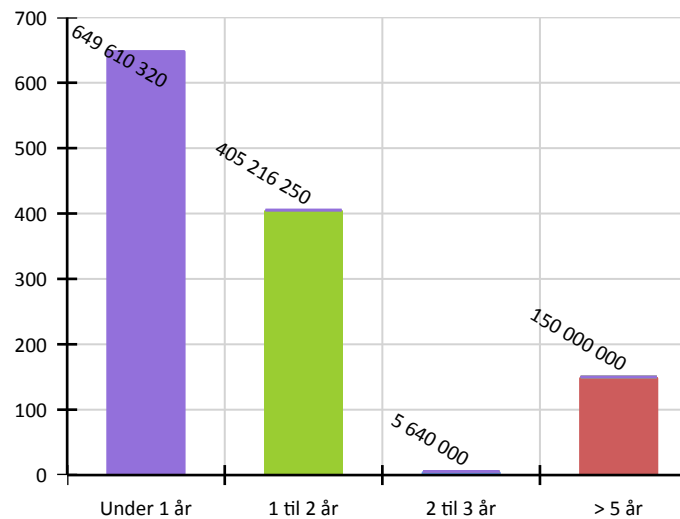
Intervall	Pålydende i NOK	Rentebindingstid	Andel	Akkumulert andel	Økning i rentekostnad ved 1% renteøkning
Under 1 år	649 610 320	0,32	53,67%	53,67%	kr 6 496 103
1 til 2 år	405 216 250	1,77	33,48%	87,14%	kr 10 548 266
2 til 3 år	5 640 000	2,87	0,47%	87,61%	kr 10 604 666
3 til 5 år	0	0,00	0,00%	87,61%	kr 10 604 666
> 5 år	150 000 000	5,37	12,39%	100,00%	kr 12 104 666
SUM	1 210 466 570	1,44	100,00%		

Rentebindingsintervall i % av porteføljen

2 til 3 år > 5 år 1 til 2 år Under 1 år



Rentebindingsintervall i NOK



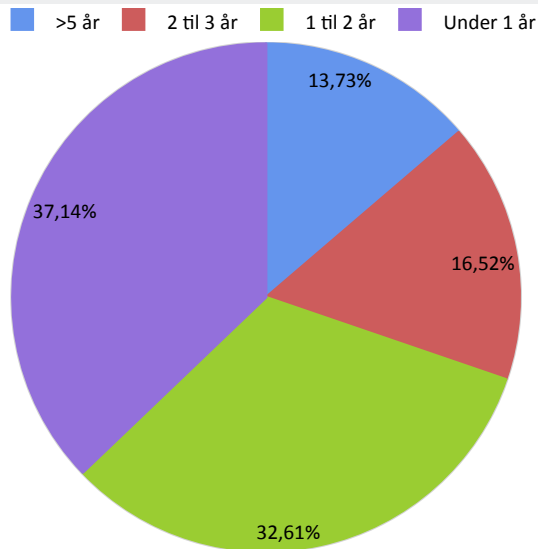
Kommentar

Rentebindingstid brukes ofte for å måle renterisiko. Det gir et uttrykk for hvor følsom kontantstrømmene til lånene er for en endring i markedsrentene. Man kan se på rentebindingstid som vektet gjennomsnittlig rentebinding for et lån eller en plassering. Porteføljens rentebindingstid er i tabellen målt ved slutten av rapporteringsperioden. Rentebindingen er i tråd med finansreglement og rentesikringsstrategi, hvor forutsigbarhet i rentekostnadene er et viktig element. Portefølj med rentebindingstid under 1 år vil være svært sensitive for bevegelser i markedsrentene. Portefølj med rentebindingstid over 5 år vil ha svært forutsigbare rentekostnader i de kommende årene. Alt annet like vil en slik forutsigbarhet ha en pris / «forsikringspremie», som må vurderes opp mot reduserte rentekostnader. Kolonnen økning i rentekostnad ved 1 %- poeng renteøkning viser økt årlig rentekostnad om 1 år, om 2 til 3 år, om 3 til 5 år og om 5 år dersom renten stiger med 1%-poeng. Dvs. når alle bindingene i porteføljen er løpt ut vil økt rentekostnad være 1 % x total gjeld.

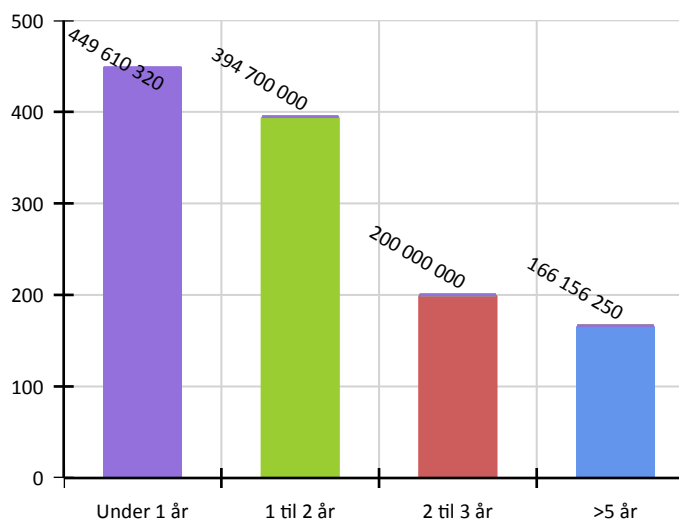
Porteføljens kapitalbinding og refinansieringsrisiko

Forfallsintervall	Pålydende i NOK	Kapitalbinding	Prosentvis andel av porteføljen	Kommentar
Under 1 år	449 610 320	0,56	37,14%	<p>Tabellen viser gjenværende tid frem til forfallstidspunkt for lånene i porteføljen. Det er tatt hensyn til kapitalbevegelser som f.eks. avdrag i beregningene.</p> <p>Desto høyere tall desto lavere refinansieringsrisiko. Et 3MND sertifikat vil ved inngåelse ha 0,25 i kapitalbinding.</p> <p>Figurene viser en grafisk fremstilling av refinansieringsrisikoen i porteføljen.</p> <p>Porteføljer med kapitalbinding under 1 år har et stort kapitalbehov det kommende året.</p> <p>Porteføljer med kapitalbinding over 5 år antas å ha en «normal» forfallsstruktur.</p> <p>Porteføljens kapitalbinding må vurderes ut fra et kostnads-, rente og porteføljeperspektiv. Korte lån er normalt sett vesentlig billigere enn lengre lån.</p> <p>Beregninger av nøkkeltall er gjort ved bruk av lånets nedbetalingsprofil, långiver har ofte en mulighet til å kreve førtidig innfrielse slik at juridisk løpetid kan avvike.</p>
1 til 2 år	394 700 000	1,79	32,61%	
2 til 3 år	200 000 000	2,80	16,52%	
3 til 5 år	0	0,00	0,00%	
>5 år	166 156 250	5,90	13,73%	
SUM	1 210 466 570	2,06	100,00%	

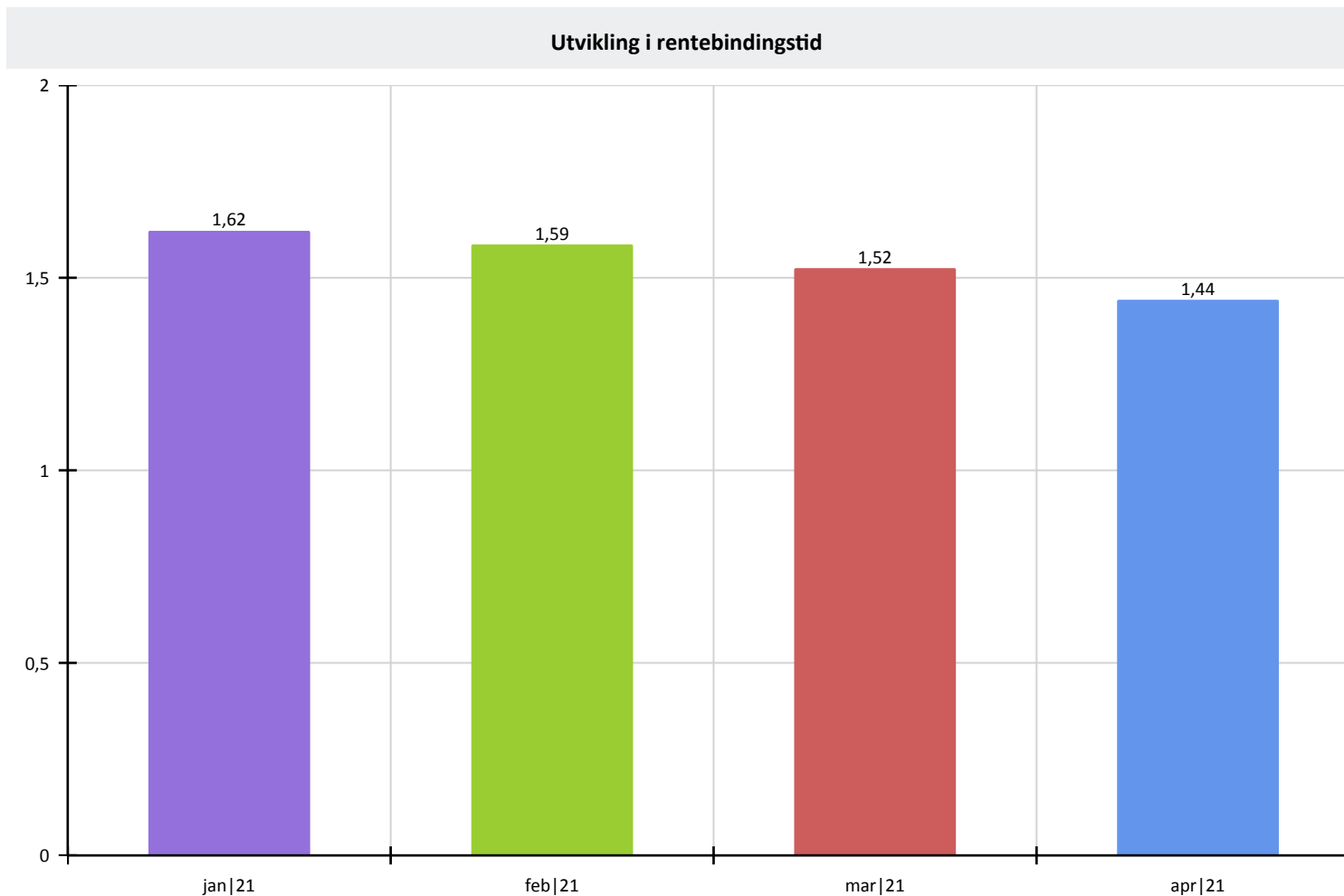
Forfallsintervall i % av porteføljen



Forfallsintervall i NOK



Utvikling i rentebindingstid



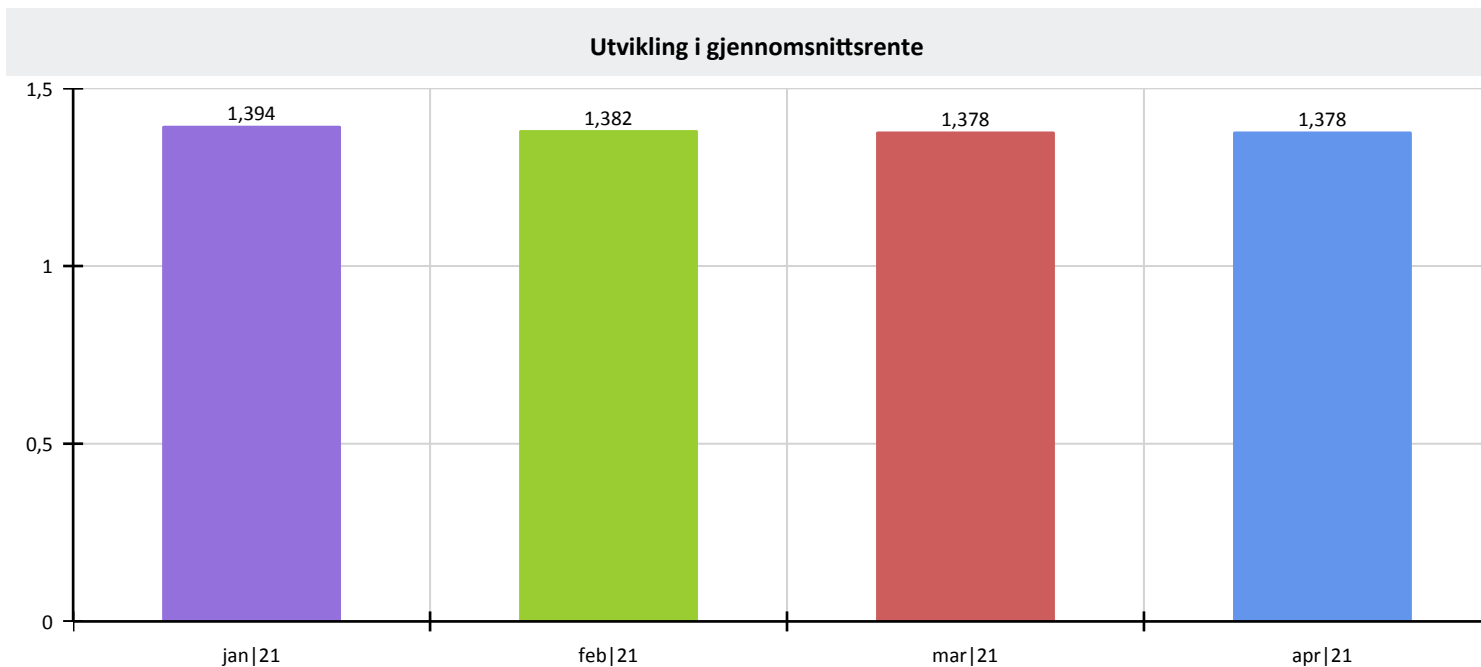
Kommentar

Rentebindingstid er målt ved utløpet av hver måned i rapporteringsperioden.

Den venstre aksene angir rentebindingstid i antall år.

Utvikling i rentebinding er beregnet eksklusiv rentebytteavtaler med fremtidig oppstart. Se side 3 for beregninger inklusiv fremtidige rentebytteavtaler.

Utvikling gjennomsnittrente



Kommentar

Vektet gjennomsnittrente er målt ved utløpet av hver måned i rapporteringsperioden.

Den venstre aksene angir gjennomsnittrente i %.

Porteføljen og markedsrenter

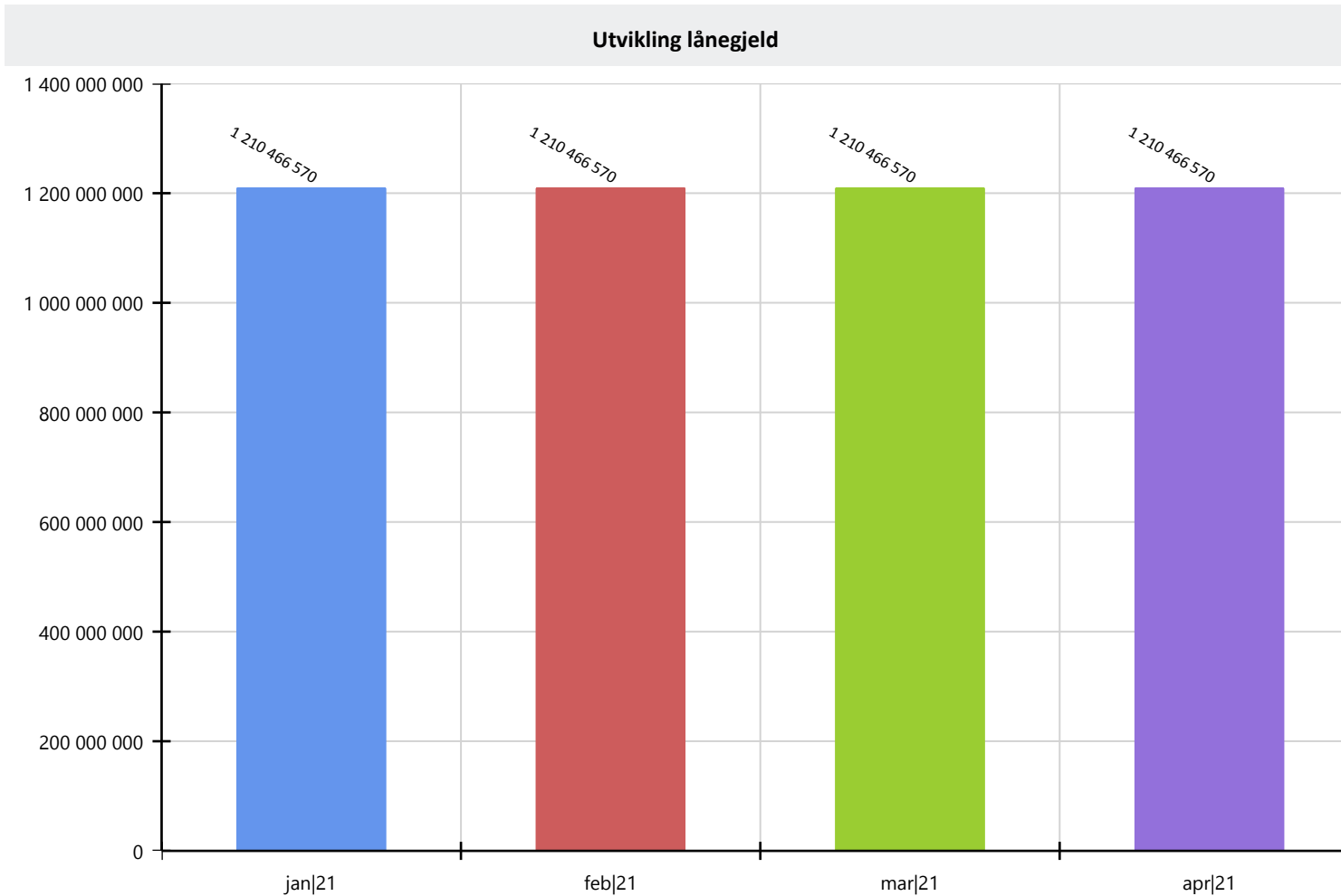
(Rentene er justert for kredittmargin (påslag), og indikerer derfor faktiske lånerenter for angitt løpetid)

Vektet gjennomsnittrente	P.T.KBN	Norges Bank (foliorenten/styringsrenten)	3 MND	6 MND	12 MND	3 År	5 År
1,38 %	1,05 %	0,00 %	0,36 %	0,36 %	0,61 %	1,30 %	1,76 %

Markedsrenter og porteføljens betingelser

Ved utløpet av rapporteringsperioden

Utvikling i lånegjeld



Kommentar

Lånegjeld er målt ved utgangen av hver måned i rapporteringsperioden.

Den venstre akse angir lånegjeld i kroner.

Opptak av nye lån og refinansieringer i perioden

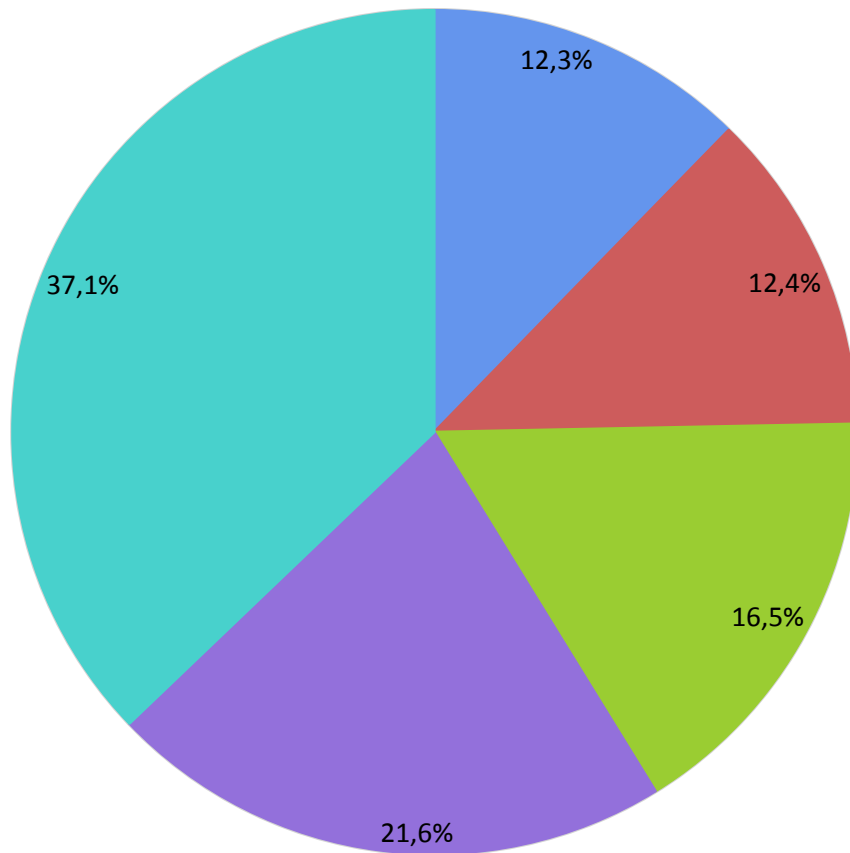
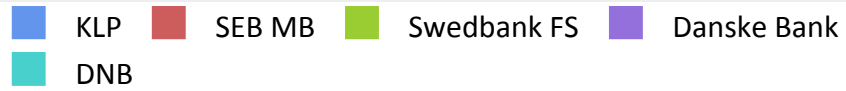
Ny långiver	Dato	Beløp	Rente	Forfall/renteregulering	Lånenummer	Kommentar
DNB	20.01.2021	225 017 000	0,528	20.01.2022	NO0010920606	Refinansiering av NO0010891195. Basert på rentekurven og gjeldsporteføljens forfallsstruktur, ble det valgt et 12 mnd sertifikat.
Swedbank FS	16.02.2021	200 000 000	0,603	16.02.2024	NO0010931827	Refinansiering av NO0010816358. Basert på forfallsstrukturen og rentekurven (med lave marginpåslag) ble lånet refinansiert som en FRN obligasjon med 3 års løpetid.

Forfall og rentereguleringer i perioden

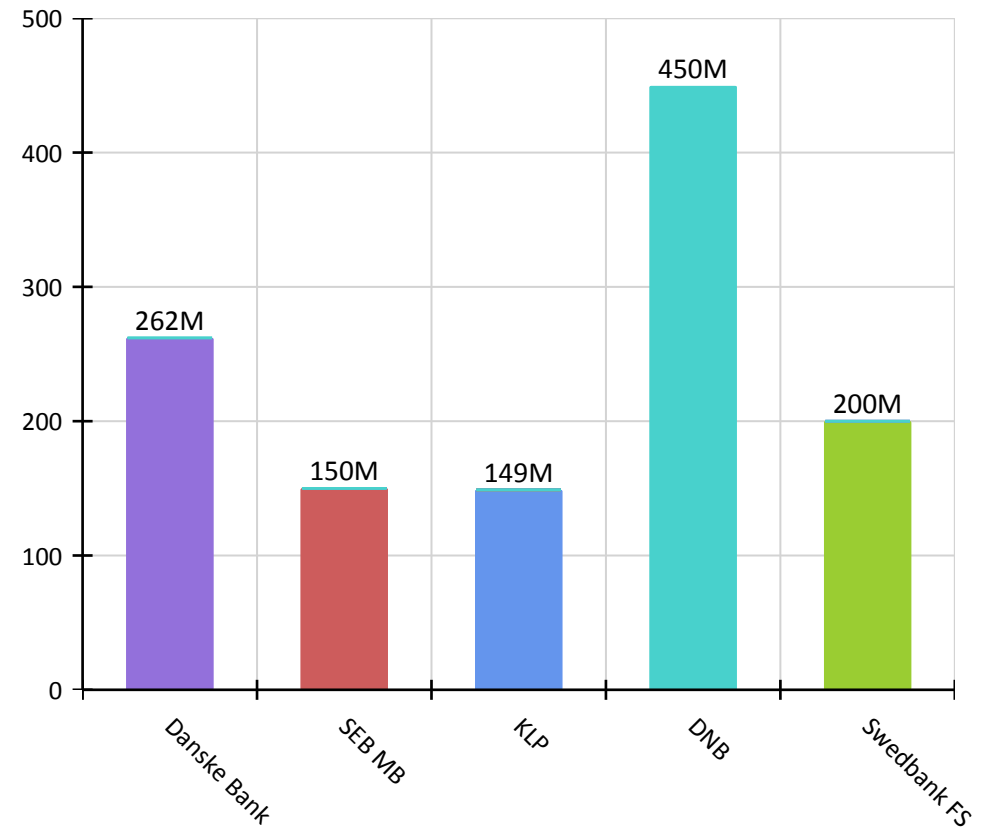
Ny långiver	Dato	Beløp	Rente	Forfall/renteregulering	Lånenummer	Kommentar
SB1M	20.08.2020	225 017 000	0,309	20.01.2021	NO0010891195	
Danske Bank	16.02.2018	200 000 000	0,678	16.02.2021	NO0010816358	

Motpartsoversikt lån

Motpartsoversikt i prosent



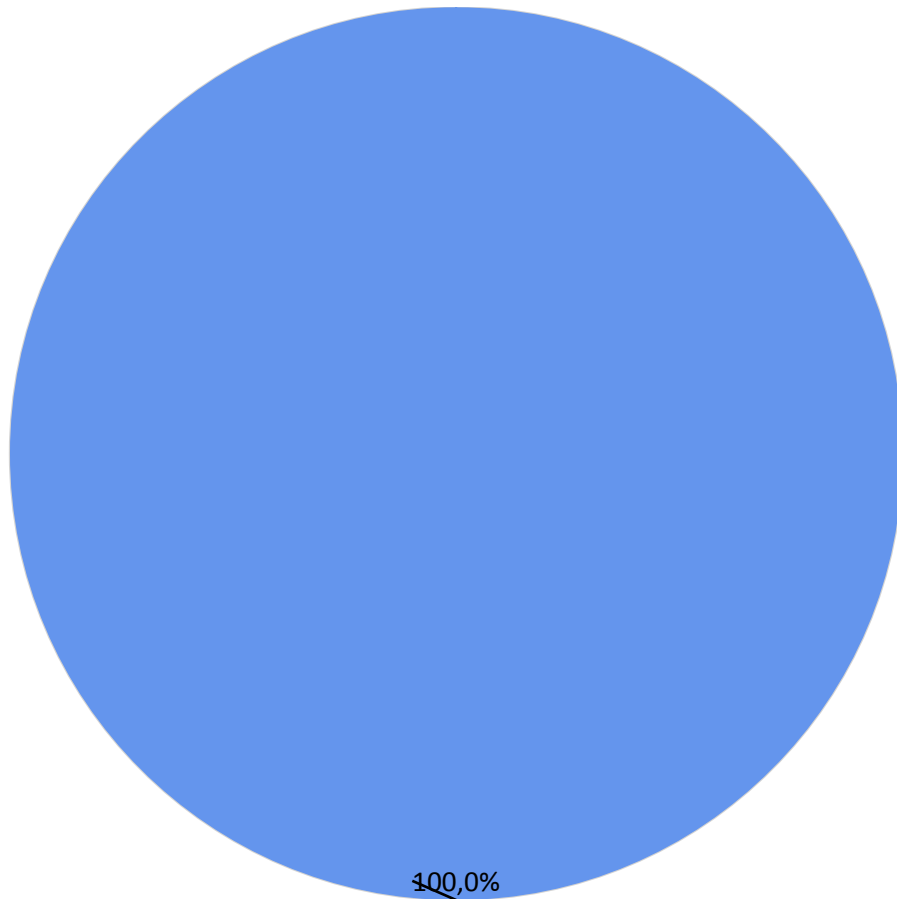
Motpartsoversikt i NOK



Motpartsoversikt rentebytteavtaler

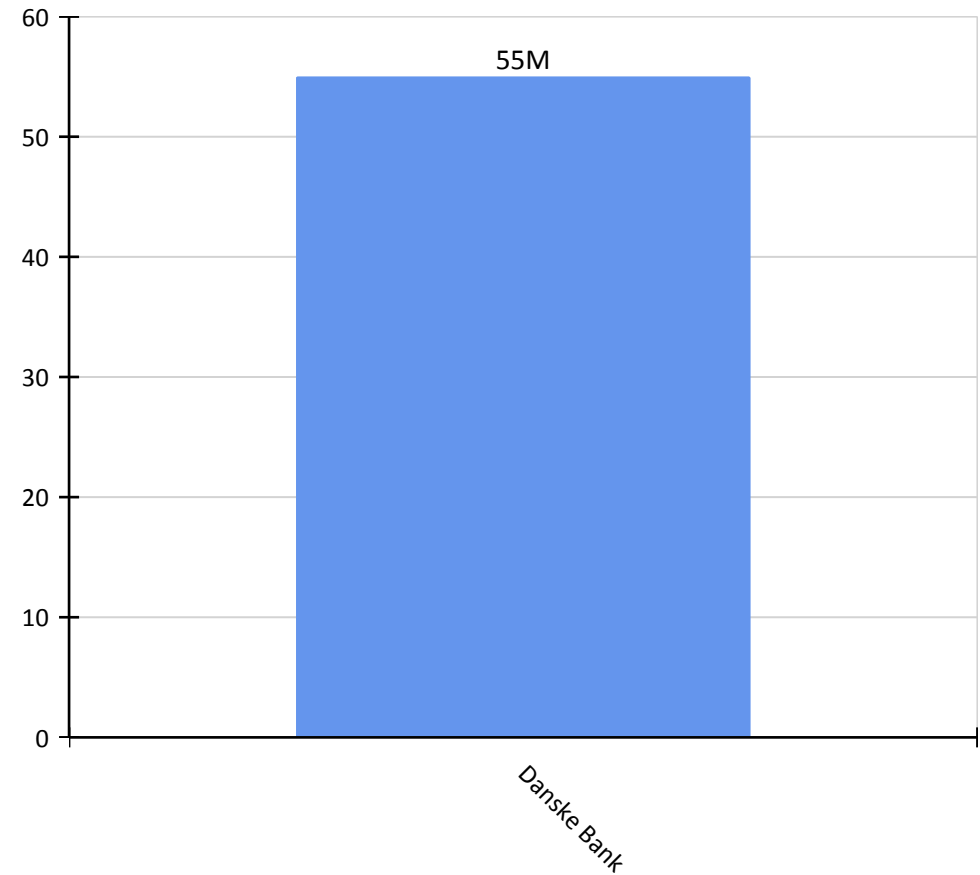
Motpartsoversikt i prosent

Danske Bank



Motpartsoversikt i NOK

Danske Bank

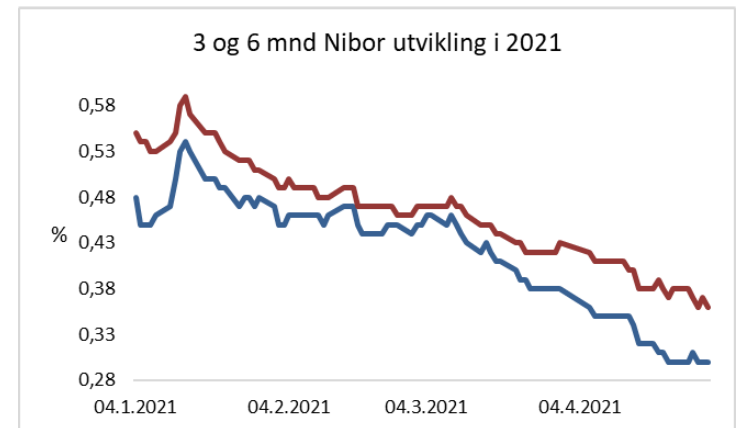


Markedskommentar

Overskriftene for første tertial har for andre år på rad vært sterkt preget av koronapandemien. Året begynte med en rekke bekymringsfulle nyheter om virusmutasjoner som førte til at Norge og store deler av verden gikk inn i en ny nedstenging. Den store forskjellen med fjoråret er at en rekke av vaksiner har blitt godtatt av legemiddelbyråer verden rundt, og vaksineringsprogrammet har startet på alvor. Nedstigningene har ført til lavere økonomisk aktivitet og vekst enn håpet, men fremgang i vaksineringsprogrammet gir håp om en gradvis retur tilbake til en normal hverdag og en økonomi som opererer på maksimum kapasitet. Denne optimismen er gjenspeilet i prognosene til blant annet Norges Bank, som forventer en kraftig vekst i BNP for Norge og for handelspartnere. Samtidig som utsikten for resten av året er optimistisk, er det fortsatt stor usikkerhet rundt den videre økonomiske gjeninnhenting, avhengig av fremgangen i vaksineringsprogrammet og utviklingen i smittesituasjonen. De nyeste BNP tallene i Norge gjenspeiler dette – BNP veksten falt med 0,5% i februar, noe lavere enn i januar hvor veksten falt med 1,1%. I det siste har den Norske økonomien styrket seg med en høyere oljepris og kronkurs som har bidratt med å øke inntekter og kjøpekraft.

Norges Bank vedtok, som forventet, å holde styringsrenten uendret på 0% ved årets første rentemøte i mars. Den viktigste informasjonen den pengepolitiske rapporten kom i form av en oppdatert rentebane. Før rentemøte forventet markedet at Norges Bank ville oppdatere renteprognosen, og signalisere en renteoppgang allerede i 2. halvår 2021. Dette var tilfelle: Norges Bank forventer en oppgang i 4. kvartal 2021, og en raskere og tidligere økning deretter. Om renteoppgangen kommer i september eller desember er ikke avklart ennå, men renten skal opp så lenge gjeninnhentinga fortsetter og hele den voksne befolkningen i Norge (og Europa) blir vaksinert i løpet av sommeren. Rentemarkedet i 2021 har vært dominert av inflasjonsforventninger og inflasjonsfrykt. Lave renter og en økende pengemengde i økonomier verden rundt har økt forventningen for en kraftig økning i inflasjon, spesielt i USA. 10-års fastrenten har steget til 1,63% i slutten av april, en økning på 0,71% fra begynnelsen av januar. Ved slutten av april er inflasjonsforventningen i USA, som målt av differansen mellom renten på den amerikanske 10-års renten og 10-års TIPS (Treasury Inflation-Protected Securities), på 2,41%, det høyeste nivået på 8 år. Dette indikerer at markedet forventer at gjennomsnittsinflasjon vil være på 2,41% over de neste 10 årene. Til tross for et volatil år for Norske renter, har markedet vært ganske stille i det siste. Etter en kraftig oppgang fra januar til mars har rentekurven vært veldig stabil i mars og april. Den norske 10-års swaprenten har ligget rundt 1,7% - 1,8% de to siste månedene, etter en økning på rundt 0,6% fra 1,26% tidligere i året. Nibor-rentene har falt ytterligere i april måned, og nådde et lavpunkt for året på 0,28% 30. april. Dette er det laveste renten har vært siden 8. oktober 2020, og er lavere enn den nyeste prognosen til Norges Bank på 0,35%. 6 mnd Nibor har fulgt en sammenlignbar utvikling, og endte april måned på 0,38%.

Lånemarkedet for kommuner og fylkeskommuner har vært veldig stabilt i april. Kredittmarginene på obligasjonslån har vært svært stabile etter nedgangen i januar 2021. Ved slutten av april låner kommuner og fylkeskommuner på følgende indikerte fastrenter: 3 mnd sertifikat på 0,28%, 12 mnd sertifikat på 0,55%, 2 år på 0,90%, 3 år på 1,18%, 5 år på 1,58%, og 10 år på 2,06%.



Kilde: Bergen Capital Management AS / Norges Bank / SSB / Thomson Reuters Refinitiv / DNB Markets, 06. mai 2021

Ordliste, forklaringer og beregninger

Deflasjon er reduksjon i det generelle prisnivået på varer og tjenester. Det motsatte av deflasjon er inflasjon.

Derivatvolum er en betegnelse på beholdning av derivat i % av samlet gjeld. Et derivat er et verdipapir der verdi avhenger av et underliggende aktivum på et fremtidig tidspunkt. F.eks. rentebytteavtale eller FRA.

Durasjon er den vektete gjennomsnittstiden til renteregulering på et lån beregnet ut fra nåverdien på fremtidige kontantstrømmer. Durasjon måler prissensitivitet til et lån med hensyn til endringer i renten. Durasjonen til en fastrenteobligasjon er den tid det i gjennomsnitt tar før kontantstrømmene (renter og hovedstol) forfaller til betaling. Durasjonen (egentlig modifisert durasjon) gir i tillegg uttrykk for hvor følsom verdien av obligasjonen er for endringer i rentenivået, og forteller hvor mange prosent verdien av obligasjonen vil gå ned med dersom markedsrentene stiger med ett prosentpoeng. Lang durasjon betyr at obligasjonsverdien er følsom for renteendringer. Durasjon baseres på beregning av markedsverdi, rentebinding er mer kontantstrømbasert og antas å være mer egnet som risikomål i offentlig sektor.

Fastrente er definert som gjeldsbrevlån eller obligasjoner som har gjenværende rentebinding på over ett år.

Finansreglement gir en samlet oversikt over fullmakter, rammer og retningslinjer for finansforvaltningen. Det fastsetter rammene for en forsvarlig og hensiktsmessig finansiell risikoprofil.

Flytende rente er definert som gjeldsbrevlån, sertifikat og obligasjoner som har gjenværende rentebinding under ett år.

Forfallsdato er den spesifikke dagen en inn- eller utbetaling skal skje på (betalingsfrist).

Gjeldsbrevlån er den mest benyttede låneformen i bankene. Lån blir knyttet til et gjeldsbrev. Det er et dokument hvor låntaker erklærer å skyldte penger. I gjeldsbrevet står det bestemmelser som regulerer forholdet mellom låntaker og långiver. Kommunalbanken og KLP Kommunekreditt utsteder gjeldsbrevlån med flytende – og fastrente samt gjeldsbrevlån med sertifikat og obligasjonsvilkår.

Inflasjon er vedvarende vekst i det generelle prisnivået. Inflasjon måles vanligvis ved veksten i konsumprisene. Norges Banks operative gjennomføring av pengepolitikken rettes inn mot lav og stabil inflasjon. Det operative målet for pengepolitikken er en årsvekst i konsumprisene som over tid er nær 2,5 prosent.

Kapitalbinding er volumveid gjennomsnitt av gjenværende tid frem til forfallstidspunktet for et gjeldsbrevlån, sertifikat eller obligasjon. F.eks. vil et 3 måneders sertifikat ha 0,25 i kapitalbinding på oppstartstidspunktet.

Konsumprisindeksen (KPI) er et mål for prisnivået til konsumprodukter og viser prisutviklingen på varer og tjenester som private husholdninger etterspør. Den prosentvise endringen i KPI brukes ofte som et generelt mål for inflasjon i en økonomi.

Kredittmargin (spread) er rentedifferansen mellom kredittobligasjonen og swaprente med samme løpetid. I det norske markedet benyttes swaprenten som målestokk, mens man i Euromarkedet noen ganger benytter statsrenten.

Kredittrisiko er risiko for at motpart ikke oppfyller sine forpliktelser. I et låneforhold består kredittrisikoen i at låntager ikke oppfyller låneavtalen.

Kupongrente er den faste renten på obligasjoner ved utstedelsestidspunktet. Når det generelle rentenivået synker vil en gitt kupongrente bli mer attraktiv og kursen på obligasjonen vil stige. Når det generelle rentenivået stiger blir effekten motsatt.

ISIN (lånenummer) er et nummer som brukes for å identifisere ulike verdipapirer, inkludert gjeldspapir, aksjer, opsjoner, derivater og rentederivater.

Markedskommentar er beskrivelse av dagens økonomiske situasjon og den fremtidige situasjonen basert på tolkninger av tilgjengelig informasjon. Uttalelsene reflekterer oppfatninger på det tidspunktet de ble laget, og BCM forbeholder seg retten til å endre oppfatninger uten forvarsel.

Markedsrisiko er risiko for potensielt tap i form av redusert markedsverdi som følge av prisfluktuasjoner i finansielle markeder.

Motpartsrisiko er forstått å være den type og grad av risiko forbundet med hver part i en avtalefestet ordning og risiko for at den andre parten opprettholder sine forpliktelser. For lån antas motpartsrisikoen for låntager å være lav. For rentebytteavtaler må motpartsrisiko vurderes ved kontraktsinngåelse.

Nibor (Norwegian Interbank Offered Rate) er en samlebetegnelse på norske pengemarkedsrenter med ulike løpetider, som skal gjenspeile rentenivået som långiver krever for et usikret utlån i norske kroner med levering om to dager, «spot».

Nøkkeltall anvendes innen økonomi for å sammenligne selskaper eller organisasjoner og deres virksomhet. Nøkkeltall som er fremhevet i rapporten antas å være spesielt viktig for den aktuelle kommune eller kunde.

Obligasjon er et standardisert omsettelig lån med opprinnelig løpetid på minst ett år. Betingelsene ved et obligasjonslån, slik som løpetid, rente, utbetalingsdatoer og eventuelle rentereguleringer avtales ved utstedelsen av obligasjonen.

Oppgjøringsrisiko er risiko for tap og likviditetsproblemer i forbindelse med avregnings- og oppgjøringsfunksjonene. Oppgjøringsrisiko omfatter kredittrisiko, likviditetsrisiko, juridisk risiko og operasjonell risiko. Risikoen som oppstår i et betalingssystem.

Oslo børs er Norges eneste regulerte markedsplass for omsetning av aksjer, egenkapitalbevis og andre verdipapirer, som derivater og obligasjoner.

P.a. rente er en enkel beregning for å vise forventet rentekostnad de neste 12 månedene. Beregnet som restgjeld x kupong.

P.t rente er en rente med kort renteregulering (vanligvis 14 dager) som vanligvis følger långivers innlånskostnader. Den følger også utviklingen i de korte pengemarkedsrentene og endres i takt med disse.

Påløpte renter viser akkumulerte, ikke betalte renter for det aktuelle lånet på rapporteringstidspunkt. Påløpte renter pr. 31. desember er således det rentebeløpet som skal anordnes til dette året. Påløpte renter i rapporten er beregnet med utgangspunkt i lånets stamdata. Husbanken har egne beregningsmetoder som ikke lar seg gjenske på en enkel måte. Påløpte renter beregnet for Husbanklån kan derfor avvike noe. Påløpte renter er beregnet pr. t +1 på tilsvarende måte som for årsoppgaver.

Rapporteringsperiode er den aktuelle perioden som det rapporteres for. Rapporteringsdato og intervall er angitt på rapportens forside.

Refinansieringsrisiko er risikoen for at lån som forfaller ikke får ny finansiering og dermed må innfris. For fylkeskommuner og kommuner gjenspeiles denne risikoen i stor grad i volatiliteten i kredittmarginer som kan endre seg ved hver refinansiering. Risikoen kan reduseres ved å forlenge løpetiden i låneporteføljen, og ha tilstrekkelig likviditet til å dekke forfall eller tilgang til andre former for kreditt.

Rentebetingelser er til enhver tid gjeldende betingelser knyttet til det enkelte lånet.

Rentebindingstid (i år) er volumvektet gjennomsnitt av gjenstående rentebindingstid for lån og rentebytteavtaler.

Rentebinding inklusive forwardkontrakter (i år) er volumvektet gjennomsnitt av gjenstående rentebindingstid for lån og rentebytteavtaler. Denne varianten av nøkkeltallet tar hensyn til rentebytteavtaler som har oppstart frem i tid.

Rentebytteavtale (også kjent som renteswap) er en finansiell avtale om å bytte rentebetingelser for en periode. Et eksempel er å gå fra flytende rente til fastrente på et lån.

Rentefølsomhet sier noe om hvor mye kursen på et rentefond endres ved renteendringer. Måler prisfølsomheten til et fond ved mindre parallelle endringer på rentekurven.

Rentekostnad er kostnaden ved å låne penger. Betegnelse på den delen av betalte renter som skal anordnes på det spesifikke året.

Renteregulering er endring av lånerenten en eller flere ganger i låneperioden. Ny rente settes i forhold til rentereguleringsklausulen i lånekontrakten.

Renterisiko kan deles i markedsbasert- og kontantstrømbasert risiko. Markedsbasert renterisiko er risiko for potensielt tap i form av redusert markedsverdi som følge av endringer i renten. Kontantstrømbasert risiko er risiko for økte rentekostnader ved økninger i det generelle rentemarkedet.

Sertifikat er et rentebærende papir i likhet med obligasjoner. Forskjellen mellom papirene er at sertifikat har maksimal løpetid på ett år.

Stamdataoversikt viser en oppsummering av utvalgte sentrale betingelser og forutsetninger for de ulike lån, sertifikat og obligasjoner.

Styringsrenten er Norges Banks sentrale rente i utøvelsen av pengepolitikken. I Norge er dette representert ved foliorenten.

Swap (rentebytteavtale) er en avtale mellom to parter om å bytte fremtidige kontantstrømmer. For eksempel kan den ene parten betale den andre flytende rente, mens den selv mottar fast rente eller omvendt.

Tillitsmann i et obligasjonslån er en fellesrepresentant for obligasjonseierne hvis hovedoppgave er å ivareta deres interesser og rettigheter overfor låntaker. Tillitsmann i det norske markedet er vanligvis Nordic Trustee.

Total lånegjeld viser samlet lånegjeld som det rapporteres for. Samlet oversikt over lånene som inngår i rapporten finnes under kapittelet «stamdata».

Total rente er lånets gjeldende kupong, dvs. referanserente med tillegg av kredittmargin.

Valutakurs er prisen på et lands valuta målt mot andre lands valuta, for eksempel norske kroner per euro.

Valutarisiko er risiko for potensielt tap i form av redusert markedsverdi som følge av fluktasjoner i valutakursen.

Vektet gjennomsnittrente er volumvektet gjennomsnitt av kupongrenter for lån og rentebytteavtaler.

Verdipapirsentralen (VPS) er en privat, selveiende institusjon, opprettet ved lov om verdipapirsentral, som driver et elektronisk rettighetsregister for aksjer, obligasjoner og andre finansielle instrumenter med i hovedsak norske utstedere.

Oversikt rentebetingelser og rentekostnader

Instrument	Ref. nr	Motpart	Beløp	Påløpte renter	Rente	Margin	Tot rente	P.a. rente	i % av gjeld
Hovedbok, KLP Kommunekreditt									
Lån	8317.55.10551	KLP	8 600 000	-54 503	1,950	0,000	1,950	167 700	0,71 %
Lån	8317.55.54486	KLP	1 916 250	-21 175	2,340	0,000	2,340	44 840	0,16 %
Lån	8317.56.17631	KLP	5 640 000	-51 799	2,234	0,000	2,234	125 998	0,47 %
Lån	8317.53.10943	KLP	132 700 000	-1 622 722	1,983	0,000	1,983	2 631 441	10,96 %
			148 856 250	-1 750 198				2 969 979	12,30 %
Hovedbok, Rentebytteavtaler									
Swap	62818	Danske Bank	55 000 000	-264 963	3,690	0,000	3,690	2 029 500	4,54 %
Swap	62818	Danske Bank	-55 000 000	33 749	0,470	0,000	0,470	-258 500	-4,54 %
			0	-231 214				1 771 000	0,00 %
Hovedbok, Verdipapirmarkedet									
Lån	NO0010850720	Danske Bank	262 000 000	-75 507	2,075	0,000	2,075	5 436 500	21,64 %
Lån	NO0010894215	DNB	224 593 320	-134 756	0,410	0,130	0,540	1 212 804	18,55 %
Lån	NO0010920606	DNB	225 017 000	-328 759	0,528	0,000	0,528	1 188 090	18,59 %
Lån	NO0010863517	SEB MB	150 000 000	-1 825 458	1,930	0,000	1,930	2 895 000	12,39 %
Lån	NO0010931827	Swedbank FS	200 000 000	-247 900	0,460	0,143	0,603	1 206 000	16,52 %
			1 061 610 320	-2 612 380				11 938 394	87,70 %
Total:			1 210 466 570	-4 593 792				16 679 373	100,00 %

Stamdataoversikt

Navn	Ref. nr	Forf. dato	Restgjeld	i % av gjeld	Tot rente	Rentereg.dato
Hovedbok, KLP Kommunekreditt						
Aurskog Høland - KLP - Fast 04.07.2022	8317.55.10551	04.07.2042	8 600 000	0,71 %	1,950	04.07.2022
Aurskog Høland - KLP - Fast 11.05.2023	8317.55.54486	11.05.2038	1 916 250	0,16 %	2,340	11.05.2023
Aurskog Høland - KLP - Fast 03.06.2024	8317.56.17631	03.06.2044	5 640 000	0,47 %	2,234	03.06.2024
Aurskog Høland - KLP - Fast 19.09.2022	8317.53.10943	19.09.2022	132 700 000	10,96 %	1,983	
			148 856 250	12,30 %	1,995	
Hovedbok, Rentebytteavtaler						
Aurskog Høland - Danske Bank Markets - Swap 1	62818	15.09.2021	55 000 000	4,54 %	3,690	15.09.2021
Aurskog Høland - Danske Bank Markets - Swap 1	62818	15.09.2021	-55 000 000	-4,54 %	0,470	15.09.2021
			0	0,00 %	INF	
Hovedbok, Verdipapirmarkedet						
Aurskog Høland - Danske Bank - Fast 4 år - 26.04.2023	NO0010850720	26.04.2023	262 000 000	21,64 %	2,075	
Aurskog - Høland - DNB - FRN SRT 21.09.21	NO0010894215	21.09.2021	224 593 320	18,55 %	0,540	21.06.2021
Aurskog Høland - DNB - SRT 12 mnd 20.01.22	NO0010920606	20.01.2022	225 017 000	18,59 %	0,528	
Aurskog Høland - SEB - Fastrente 7 år	NO0010863517	14.09.2026	150 000 000	12,39 %	1,930	
Aurskog Høland - Swedbank- 3 mnd NIBOR+0,143%	NO0010931827	16.02.2024	200 000 000	16,52 %	0,603	18.05.2021
			1 061 610 320	87,70 %	1,125	
		Total:	1 210 466 570	100,00 %	1,378	